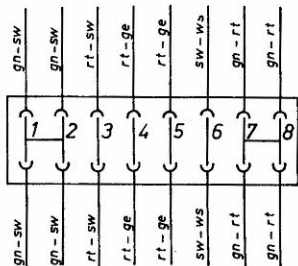
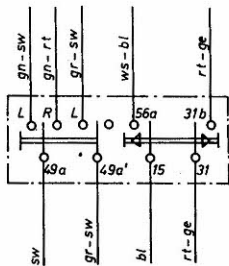


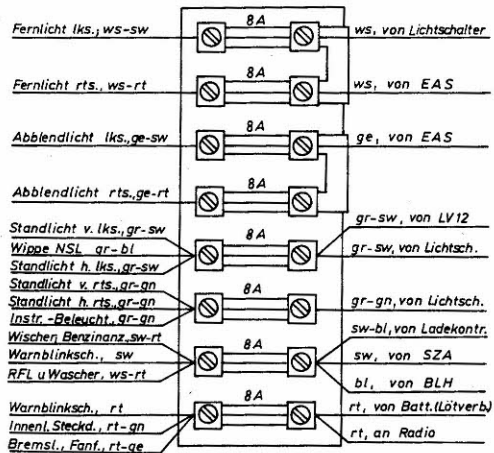
LV
(Leitungs-
verbinder)



BLH
(Lenksäulenschalter)



Si 1...8
(Sicherungsdose)



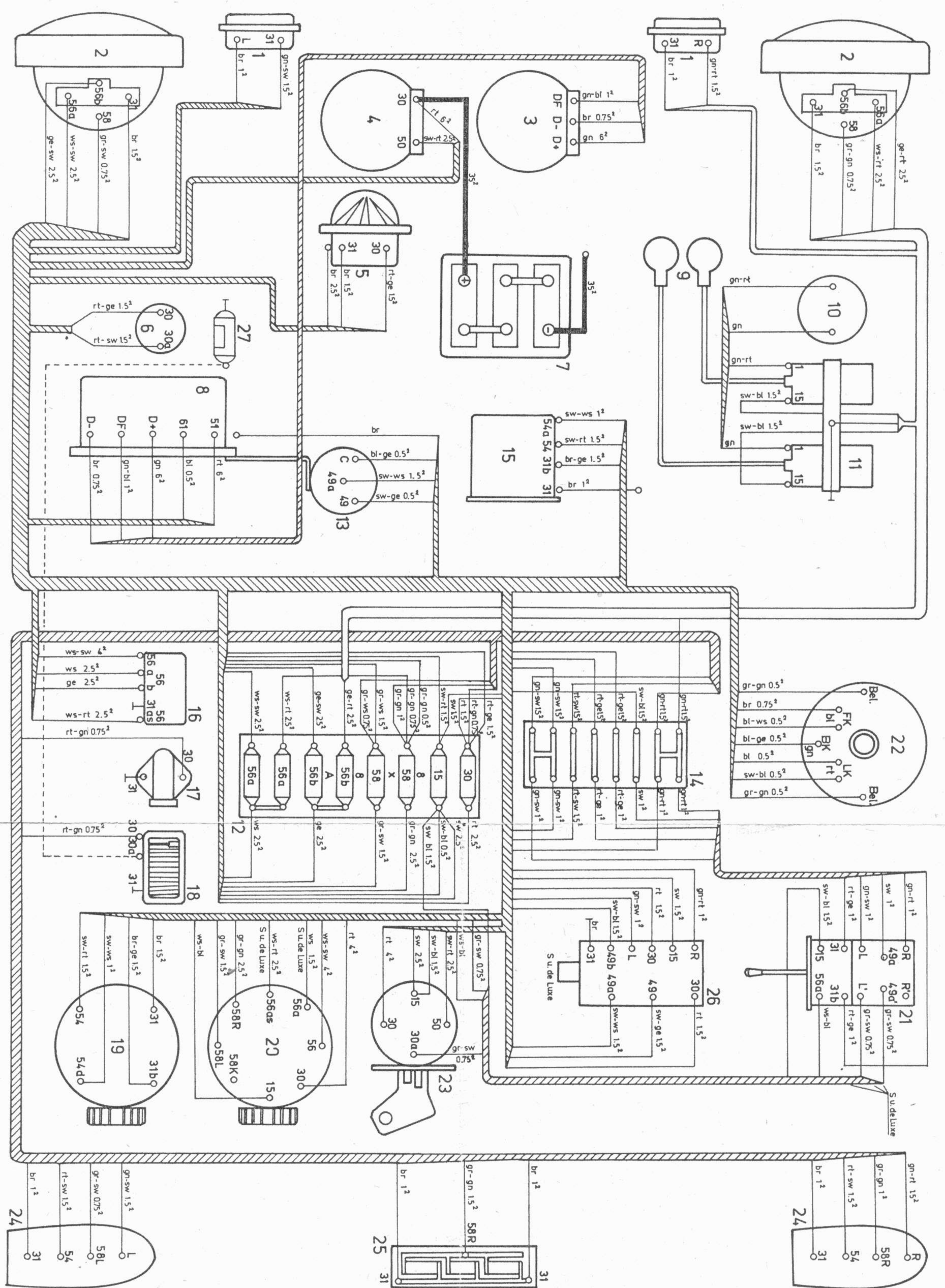


Bild 110. Anschlussplan

- (1) Blinkleuchten
- (2) Scheinwerfer
- (3) Lichtmaschine
- (4) Anlasser
- (5) Signalhorn
- (6) Bremslichtschalter
- (7) Batterie
- (8) Reglerschalter
- (9) Zündkerzen
- (10) Unterbrecher
- (11) Zündspulen
- (12) Sicherungsdose
- (13) Blinkgeber
- (14) Verteiler
- (15) Scheibenwischermotor
- (16) Abblendrelais – S und S de Luxe
- (17) Steckdose
- (18) Innenleuchte
- (19) Intervallschalter – S und S de Luxe
- (20) Lichtschalter
- (21) Fahrtrichtungs-Anzeigeschalter – S und S de Luxe
- (22) Tachometer
- (23) Zündanlaßschloß – S und S de Luxe
- (24) Blink-Schluß-Bremsleuchten
- (25) Kennzeichenleuchte
- (26) Schalter für Warmlinikanlage – S und S de Luxe
- (27) Motorraumleuchte – S de Luxe

Standard

- (16) Fußabblendschalter
- (19) Scheibenwischerschalter
- (21) Fahrtrichtungs-Anzeigeschalter
- (23) Zündanlaßschalter

- sw schwarz
 rt rot
 gn grün
 ws weiß
 ge gelb
 gr grau
 bl blau
 br braun

BA Trabant 601, deutsch, 23. Aufl.