

Unidades de control en el habitáculo

Cuadro sinóptico de las unidades de control

1 - Unidad de control de luz de curva y regulación del alcance de las luces -J745-

- Lugar de posicionamiento → capítulo
- Dotación de conectores → capítulo

2 - Unidad de control puerta, lado acompañante -J387-

- Lugar de posicionamiento → capítulo
- Dotación de conectores → capítulo

3 - Unidad de control para airbag -J234-

- Lugar de posicionamiento → capítulo
- Dotación de conectores → capítulo

4 - Unidad de control puerta, trasera derecha -J389-

- Lugar de posicionamiento → capítulo

5 - Unidad de control puerta, trasera izquierda -J388-

- Lugar de posicionamiento → capítulo

6 - Unidad de control central para sistema de confort -J393-

- Lugar de posicionamiento → capítulo

7 - Unidad de control puerta, lado conductor -J386-

- Lugar de posicionamiento → capítulo
- Dotación de conectores → capítulo

8 - Unidad de control para red de a bordo -J519-

- Lugar de posicionamiento → capítulo
- Dotación de conectores → capítulo
- Descripción de señales → capítulo

9 - Unidad de control en el cuadro de instrumentos -J285-

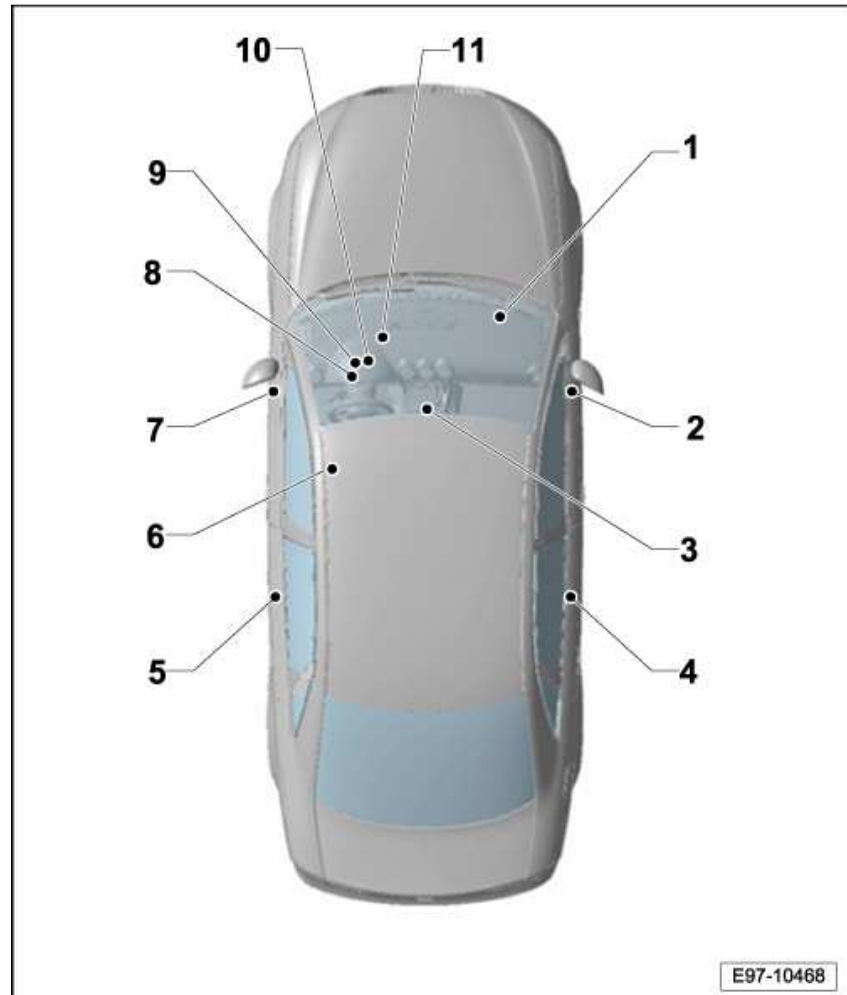
- Lugar de posicionamiento → capítulo

10 - Unidad de control para electrónica de la columna de dirección -J527-

- Lugar de posicionamiento → capítulo

11 - Unidad de control para vigilancia de presión de neumáticos -J502-

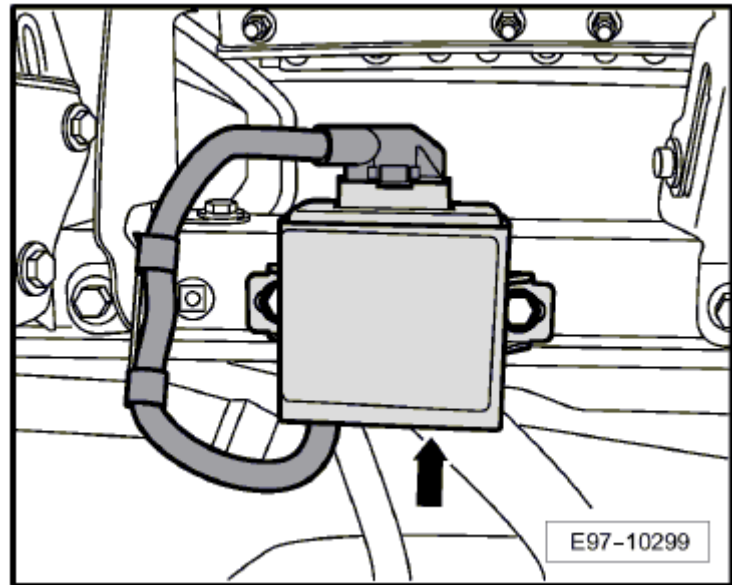
- Lugar de posicionamiento → capítulo
- Dotación de conectores → capítulo



Unidad de control de luz de curva y regulación del alcance de las luces -J745-

Lugar de posicionamiento:

Detrás de la guantera del acompañante en el tablero de instrumentos -flecha-

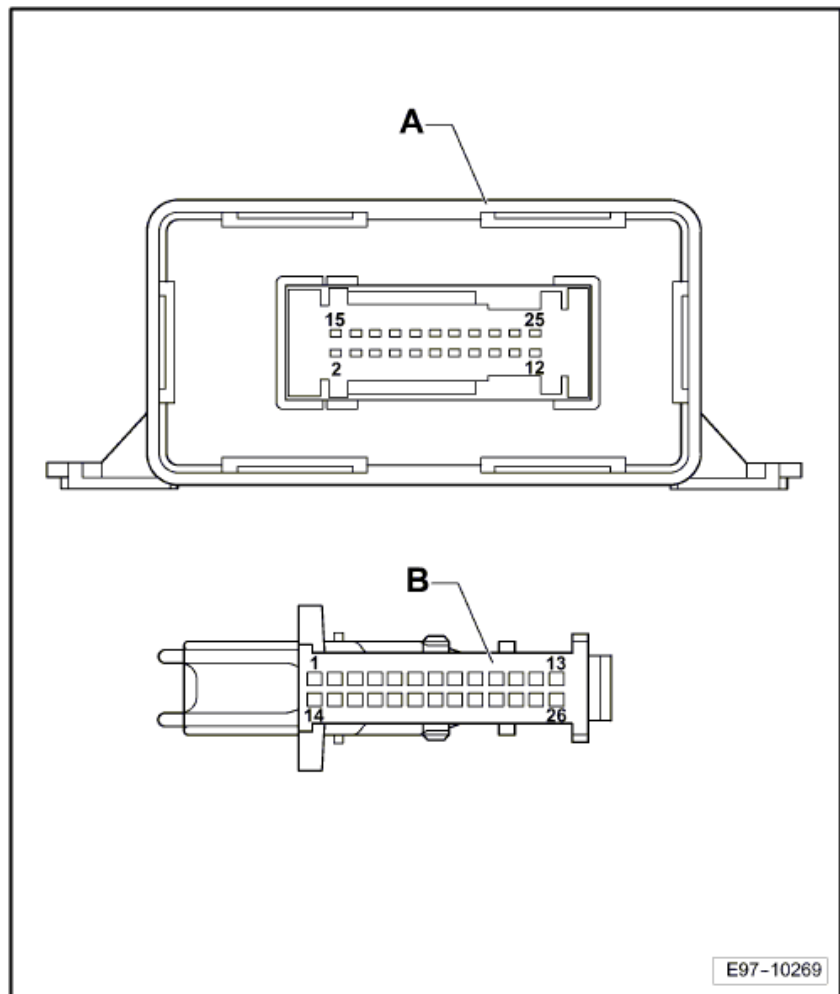


Dotación de conectores:

A - Unidad de control de luz de curva y regulación del alcance de las luces -J745-

Conector:

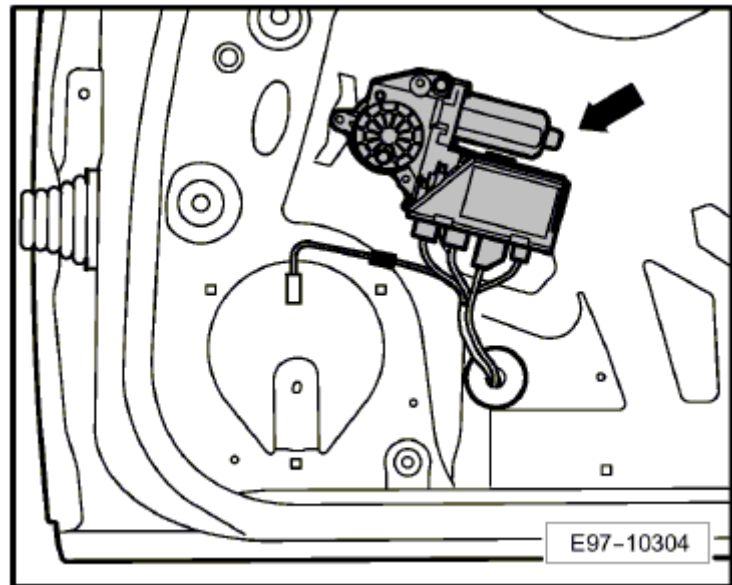
B - Conector, de 26 contactos -T26-



Unidad de control puerta, lado acompañante -J387-

Lugar de posicionamiento:

En la puerta del acompañante -flecha-

**Dotación de conectores:**

A - Unidad de control puerta,
lado acompañante -J387-

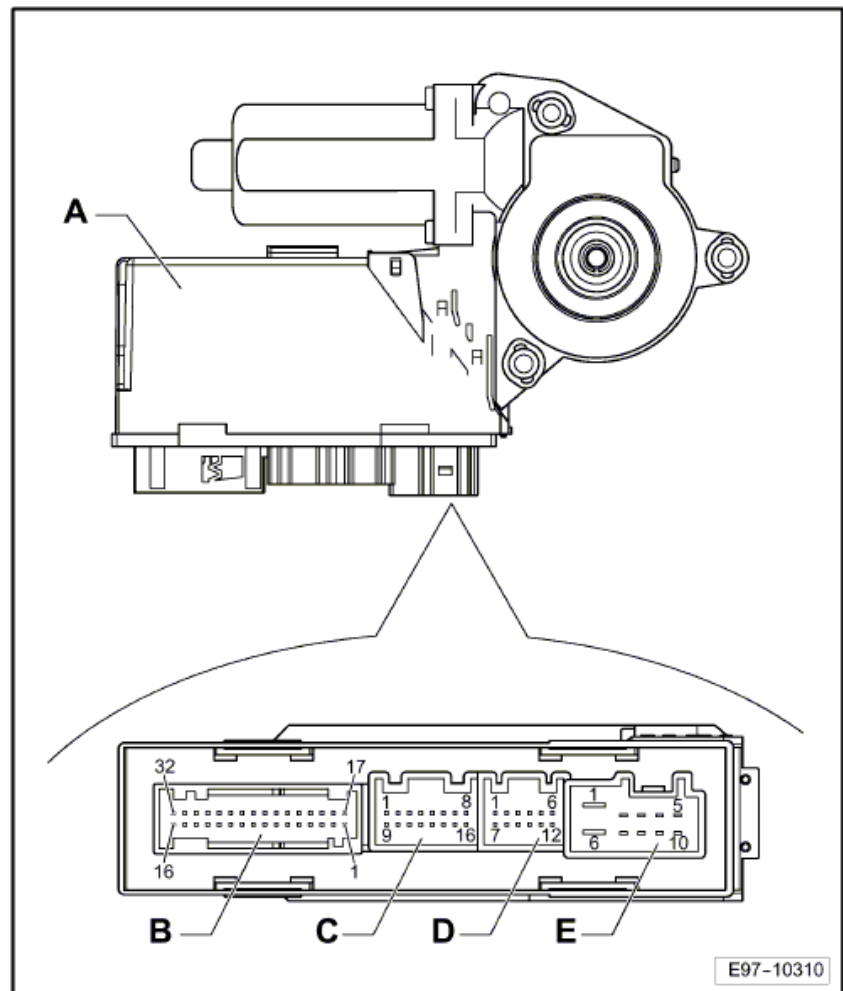
Conectores:

B - Conector de 32 contactos -
T32d-

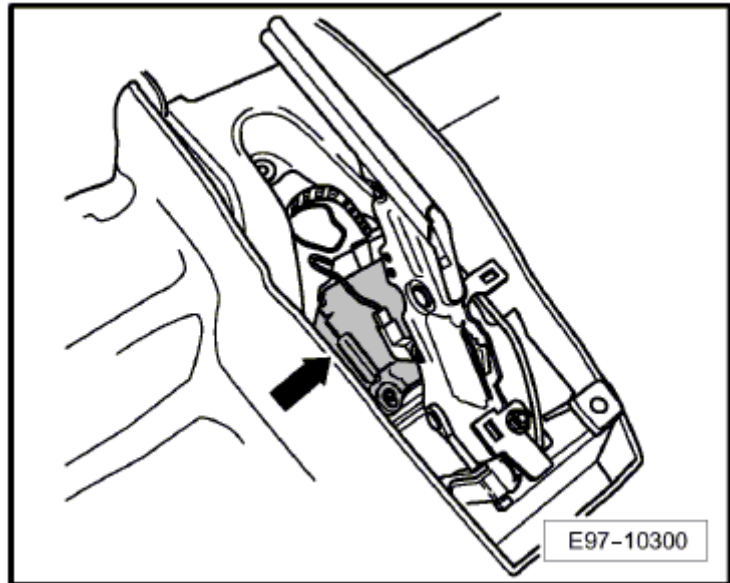
C - Conector, de 16 contactos
-T16l-

D - Conector, de 12 contactos
-T12a-

E - Conector, de 10 contactos
-T10f-

**Unidad de control para airbag -
J234-****Lugar de posicionamiento:**

En el túnel central, debajo de la palanca del freno de mano -flecha-

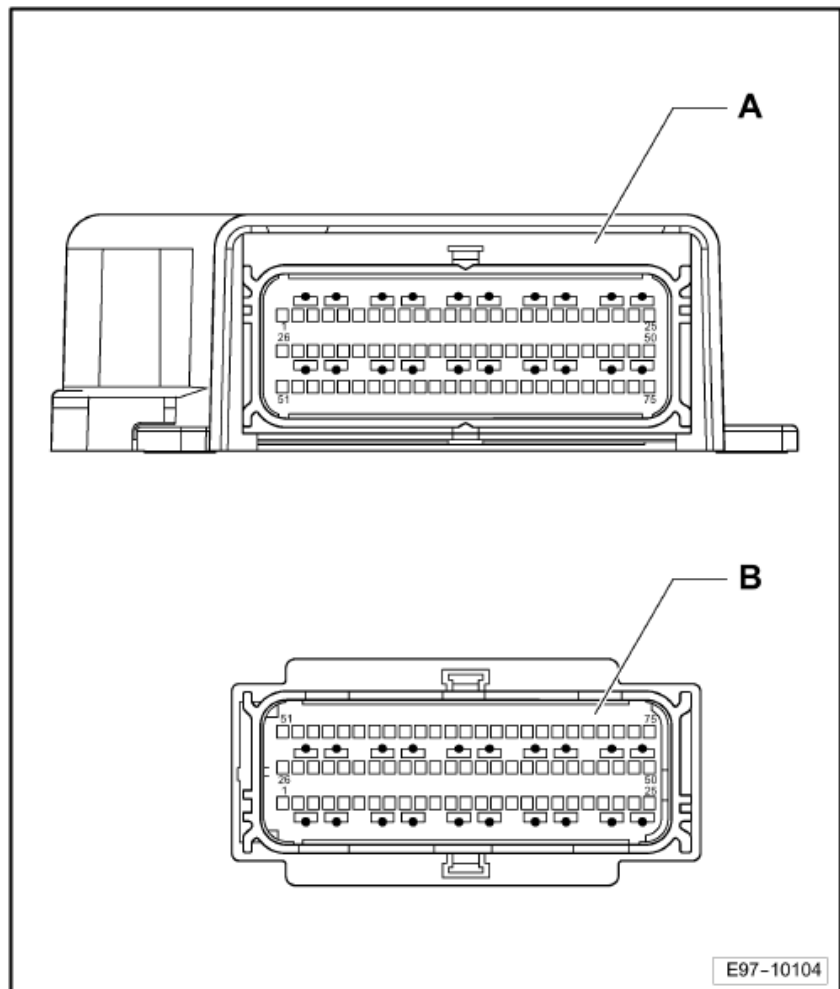


Dotación de conectores:

A - Unidad de control para airbag -J234-

Conector:

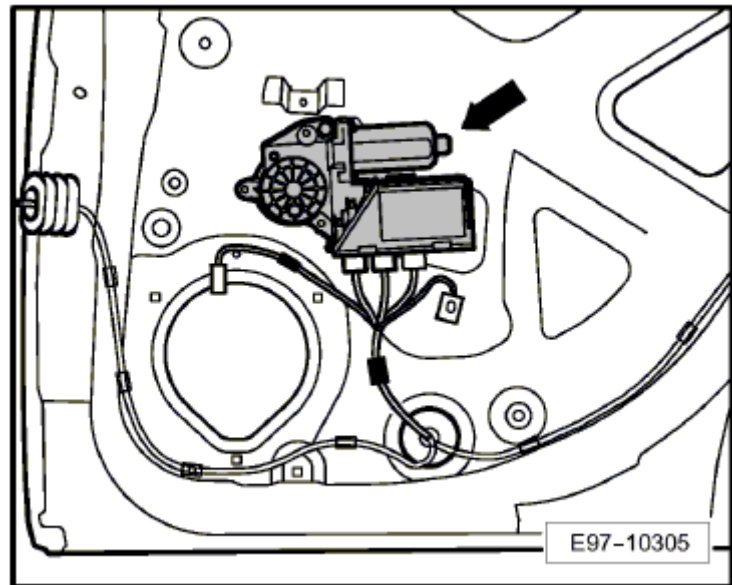
B - Conector, de 75 contactos -T75-



Unidad de control puerta, trasera derecha -J389-

Lugar de posicionamiento:

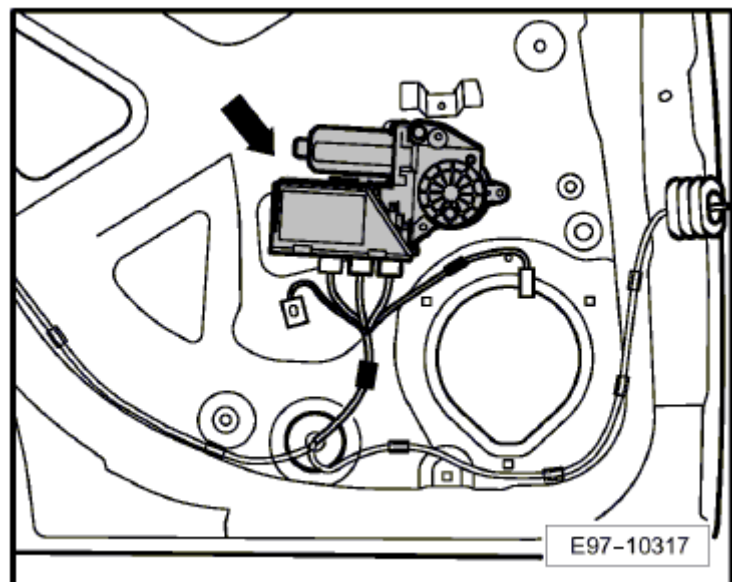
En la puerta trasera derecha -flecha-



Unidad de control puerta, trasera izquierda -J388-

Lugar de posicionamiento:

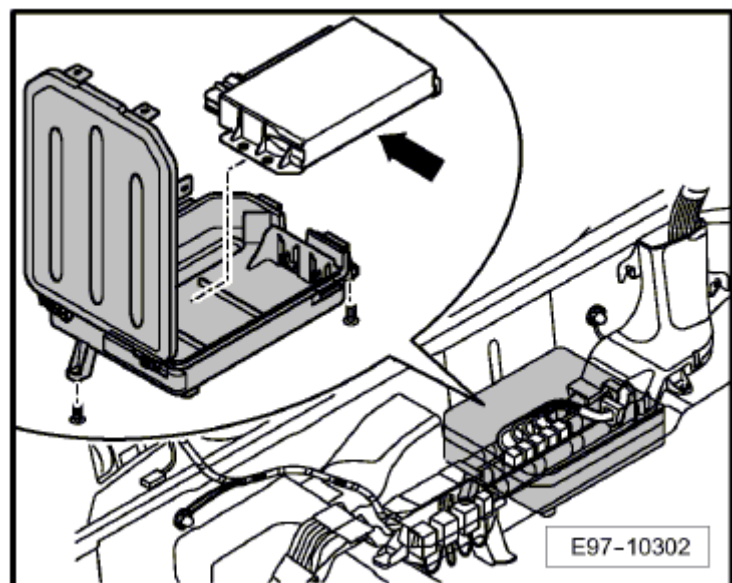
En la puerta trasera izquierda -flecha-



Unidad de control central para sistema de confort -J393-

Lugar de posicionamiento:

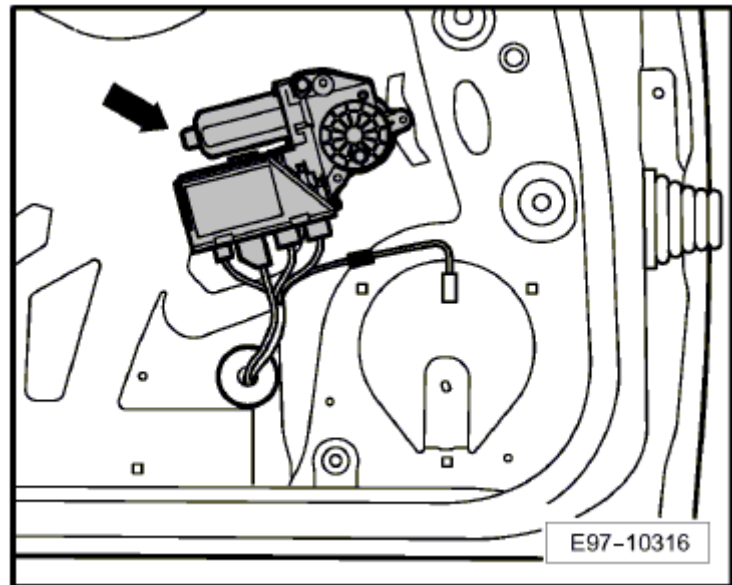
En la zona del reposapiés delantera izquierda -flecha-



Unidad de control puerta, lado

conductor -J386-**Lugar de posicionamiento:**

En la puerta del conductor -flecha-

**Dotación de conectores:**

A - Unidad de control puerta,
lado conductor -J386-

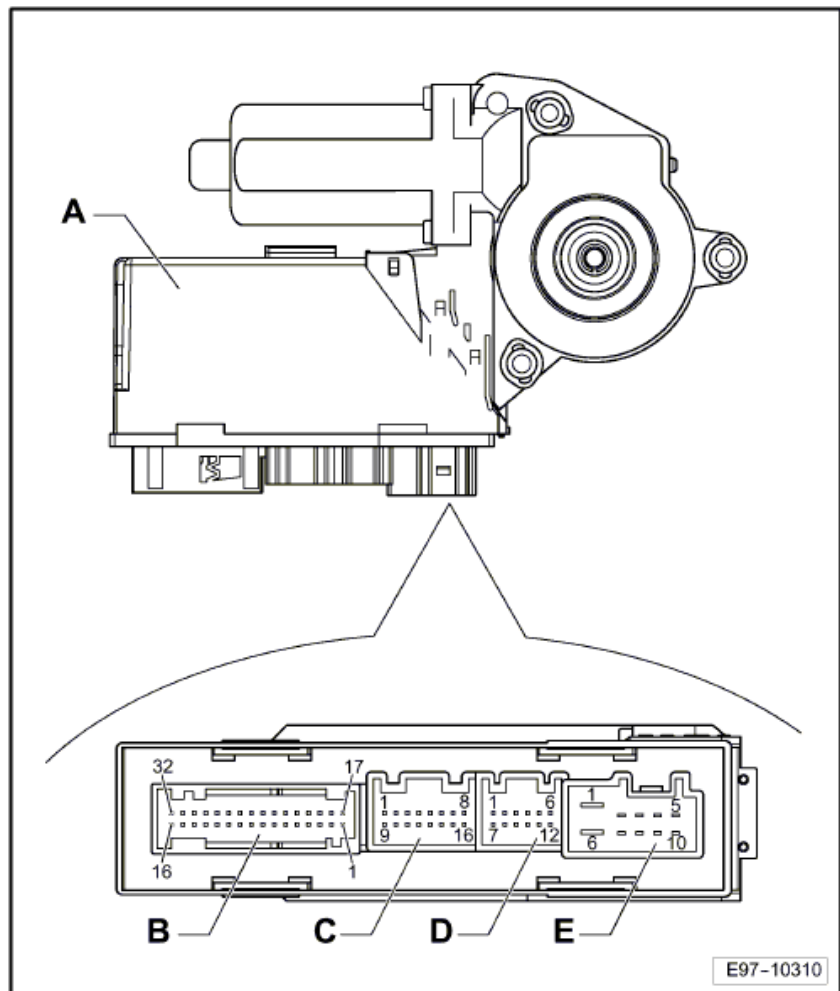
Conectores:

B - Conector de 32 contactos -
T32c-

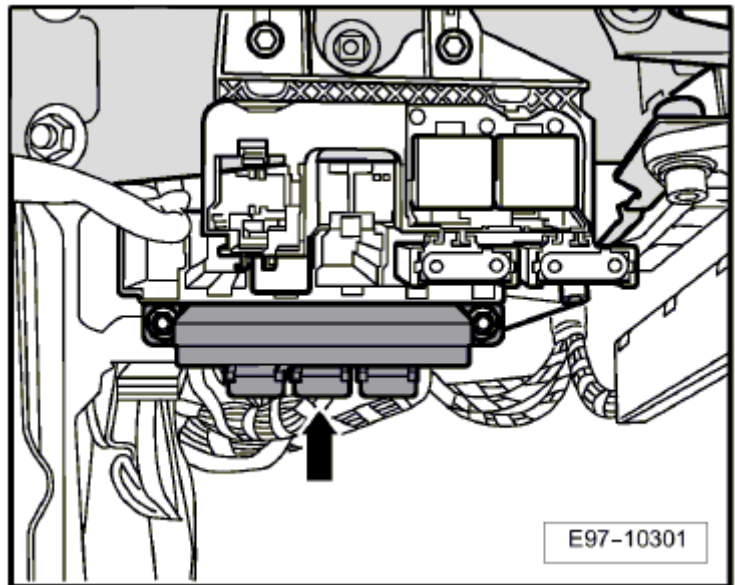
C - Conector, de 16 contactos
-T16k-

D - Conector, de 12 contactos
-T12-

E - Conector, de 10 contactos
-T10e-

**Unidad de control para red de a
bordo -J519-****Lugar de posicionamiento:**

En el tablero de instrumentos, debajo del volante -flecha- .



Dotación de conectores:

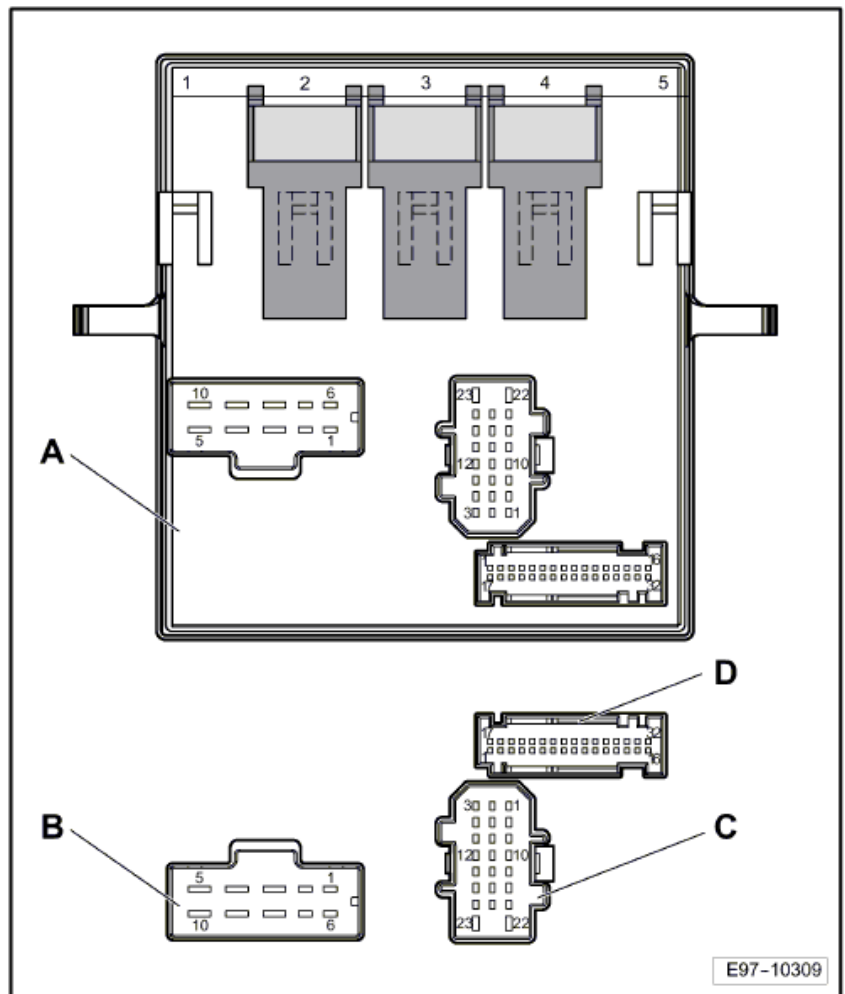
A - Unidad de control para red de a bordo -J519-

Conectores:

B - Conector, de 10 contactos -T10b-

C - Conector, de 23 contactos -T23-

D - Conector de 32 contactos -T32b-



Descripción de señales:

Conector	Vía	Señal	Gama	Gama
----------	-----	-------	------	------

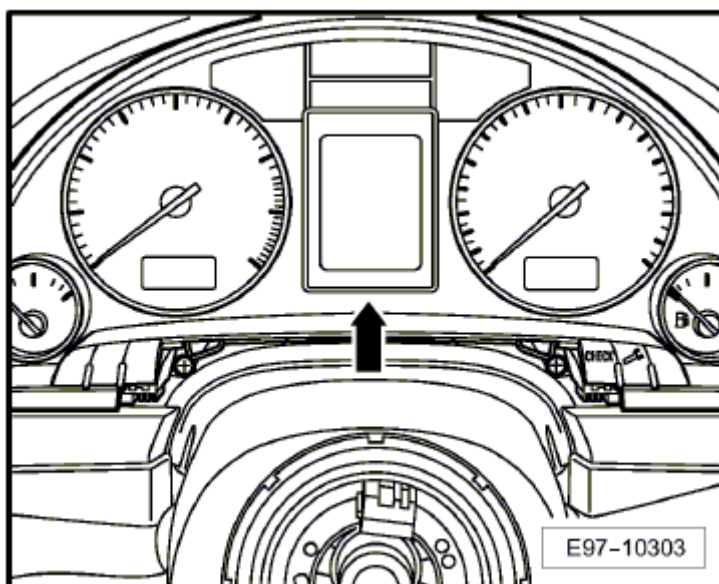
			H	M
B	1	Libre	-	-
B	2	Bomba de lavafaros -V11-	x	-
B	3	Entrada alimentación (30), luces lado derecho	x	x
B	4	Entrada alimentación (30), luces lado izquierdo	x	x
B	5	Entrada alimentación (75x), limpiaparabrisas	x	x
B	6	Libre	-	-
B	7	Masa (31), limpiaparabrisas y lavaparabrisas	x	x
B	8	Motor limpiacristales -V-	x	x
B	9	Motor limpiacristales -V-	x	x
B	10	Entrada alimentación (75x), lavacristales y lavafaros	x	x
C	1	Lámpara de intermitente trasera derecha -M8-	x	x
C	2	Lámpara de luz de marcha atrás izquierda -M16- Retrovisor interior antideslumbrante automático -Y7-	x	x
C	3	Lámpara de intermitente trasera izquierda -M6-	x	x
C	4	Lámpara de luz de freno derecha -M10-	x	x
C	5	Lámpara de luz de marcha atrás derecha -M17-	x	x
C	6	Lámpara de luz de freno izquierda -M9-	x	x
C	7	Lámpara de intermitente delantera derecha -M7-	x	x
C	8	Lámpara para luz de freno elevada -M25-	x	x
C	9	Lámpara de intermitente delantera izquierda -M5-	x	x
C	10	Lámpara del piloto antiniebla derecho -L47-	x	x
C	11	Libre	-	-
C	12	Lámpara del piloto antiniebla izquierdo -L46-	x	x
C	13	Libre	-	-
C	14	Bomba de lavacristales -V5- Motor para limpiacristales -V12-	x	x
C	15	Libre	-	-
C	16	Lámpara de luz de marcha diurna derecha -L175- Lámpara de luz de carretera derecha -M32-	x	x
C	17	Bomba de lavacristales -V5- Motor para limpiacristales -V12-	x	x
C	18	Lámpara de luz de marcha diurna izquierda -L174- Lámpara de luz de carretera izquierda -M30-	x	x
C	19	Lámpara faro antiniebla derecho -L23-	x	-
C	20	Masa (31)	x	x
C	21	Lámpara faro antiniebla izquierdo -L22-	x	-
C	22	Lámpara de descarga de gas derecha -L14- Lámpara de luz de cruce derecha -M31-	x	x
C	23	Lámpara de descarga de gas izquierda -L13-	x	x

		Lámpara de luz de cruce izquierda -M29-		
D	1	Relé de bocina bitonal -J4-	x	x
D	2	Relé de descarga para contacto X -J59-	x	x
D	3	Lámpara de luz de posición izquierda -M1-	x	x
D	4	Lámpara de piloto trasero izquierdo -M4-	x	x
D	5	Luz de la matrícula -X-	x	x
D	6	Lámpara de luz de posición derecha -M3-	x	x
D	7	Conmutador de encendido y arranque -D-	x	x
D	8	Testigo de sistema de intermitentes simultáneos de emergencia -K6-	x	x
D	9	Pulsador de luz de aviso -E229-	x	x
D	10	Masa (31)	x	x
D	11	Motor limpiacristales -V-	x	x
D	12	CAN-Low, confort	x	x
D	13	CAN-High, confort	x	x
D	14	LIN-Bus, Sensor de lluvia y de luz -G397-	x	-
D	15	Conmutador de luces de freno -F-	x	x
D	16	Libre	-	-
D	17	Lámpara de piloto trasero derecho -M2-	x	x
D	18	Lámpara de intermitente lateral izquierdo -M18-	x	x
D	19	Lámpara de intermitente lateral derecho -M19-	x	x
D	20	Conmutador de las luces -E1-	x	x
D	21	Lámpara de descarga de gas izquierda -L13-	x	-
D	22	Lámpara de descarga de gas derecha -L14-	x	-
D	23	Libre	-	-
D	24	Conmutador de desactivación de luces de orientación -E491-	x	-
D	25	Entrada señal (58), Conmutador de las luces -E1-	x	x
D	26	Entrada señal (56), Conmutador de las luces -E1-	x	x
D	27	Entrada señal (NSL), Conmutador para faros antiniebla y piloto antiniebla -E23-	x	x
D	28	Entrada señal (NL), Conmutador para faros antiniebla y piloto antiniebla -E23-	x	-
D	29	Entrada señal (Auto), Conmutador de las luces -E1-	x	-
D	30	Interruptor de la luz de marcha diurna -E579-	x	-
D	31	Libre	-	-
D	32	Entrada señal (TFL), Conmutador de las luces -E1-	x	x

Unidad de control en el cuadro de instrumentos -J285-

Lugar de posicionamiento:

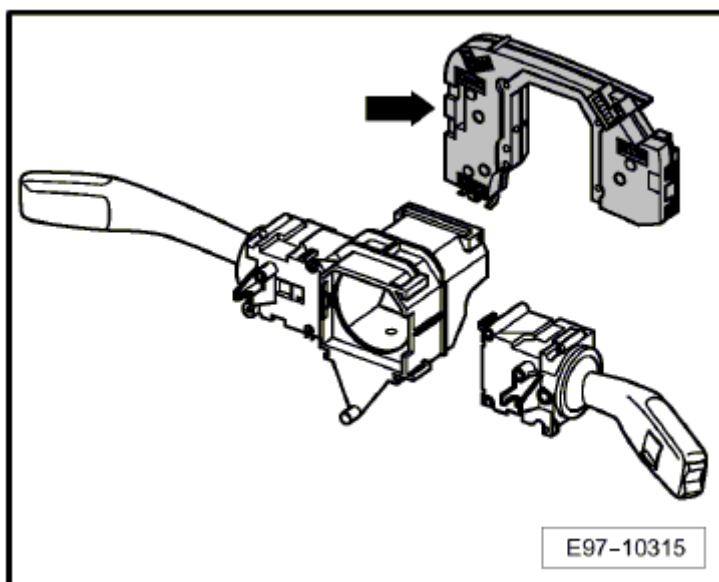
En el tablero de instrumentos -flecha-



Unidad de control para electrónica de la columna de dirección -J527-

Lugar de posicionamiento:


En el tablero de instrumentos, debajo del volante -flecha-



Unidad de control para vigilancia de presión de neumáticos -J502-

Lugar de posicionamiento:

Detrás del tablero de instrumentos a la derecha -flecha-



Dotación de conectores:

**A - Unidad de control para
vigilancia de presión de
neumáticos -J502-**

Conector:

B - Conector, de 18 contactos -T18-