

Unidades de control en el habitáculo

Cuadro sinóptico de las unidades de control

1 - Unidad de control de luz de curva y regulación del alcance de las luces -J745-

- Lugar de posicionamiento → capítulo
- Dotación de conectores → capítulo

2 - Unidad de control puerta, lado acompañante -J387-

- Lugar de posicionamiento → capítulo
- Dotación de conectores → capítulo

3 - Unidad de control para airbag -J234-

- Lugar de posicionamiento → capítulo
- Dotación de conectores → capítulo

4 - Unidad de control puerta, trasera derecha -J389-

- Lugar de posicionamiento → capítulo

5 - Unidad de control puerta, trasera izquierda -J388-

- Lugar de posicionamiento → capítulo

6 - Unidad de control central para sistema de confort -J393-

- Lugar de posicionamiento → capítulo

7 - Unidad de control puerta, lado conductor -J386-

- Lugar de posicionamiento → capítulo
- Dotación de conectores → capítulo

8 - Unidad de control para red de a bordo -J519-

- Lugar de posicionamiento → capítulo
- Dotación de conectores → capítulo
- Descripción de señales → capítulo

9 - Unidad de control en el cuadro de instrumentos -J285-

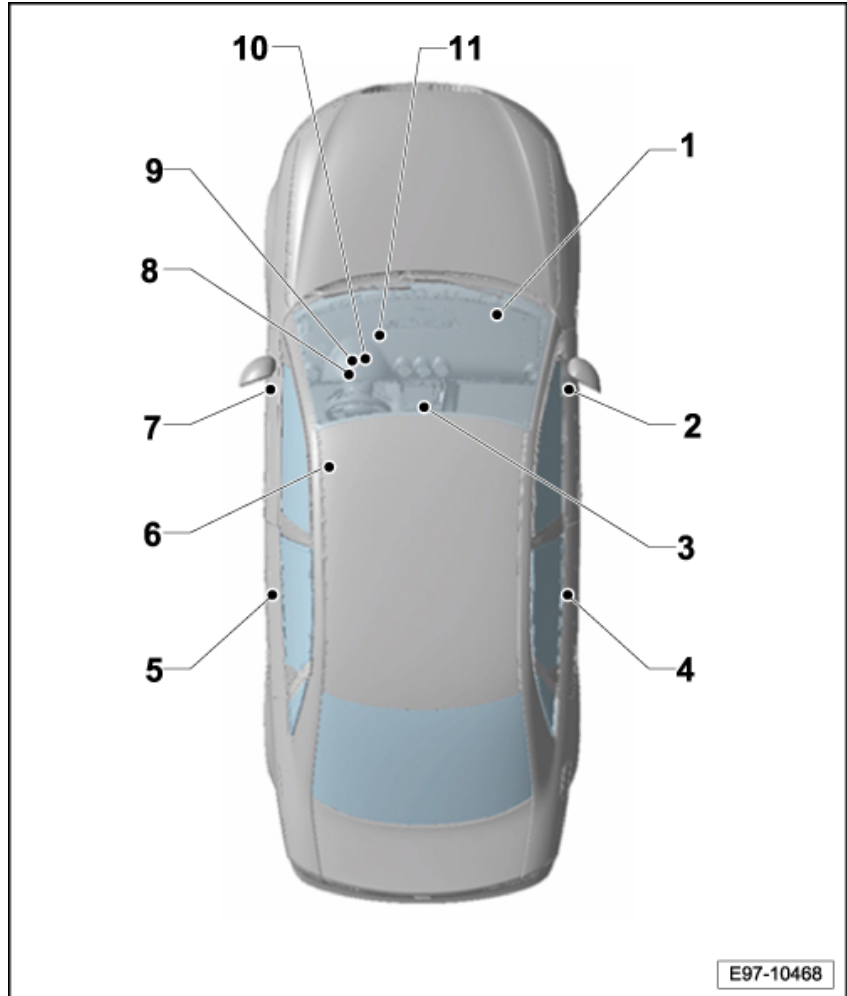
- Lugar de posicionamiento → capítulo

10 - Unidad de control para electrónica de la columna de dirección -J527-

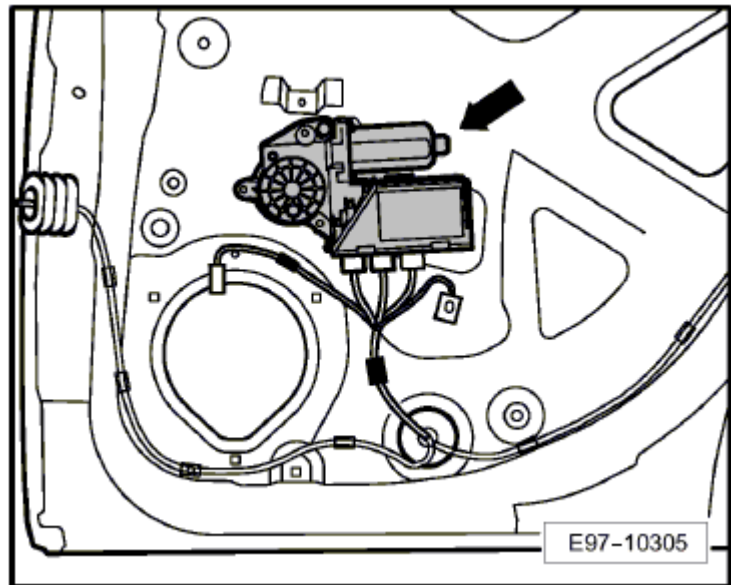
- Lugar de posicionamiento → capítulo

11 - Unidad de control para vigilancia de presión de neumáticos -J502-

- Lugar de posicionamiento → capítulo
- Dotación de conectores → capítulo



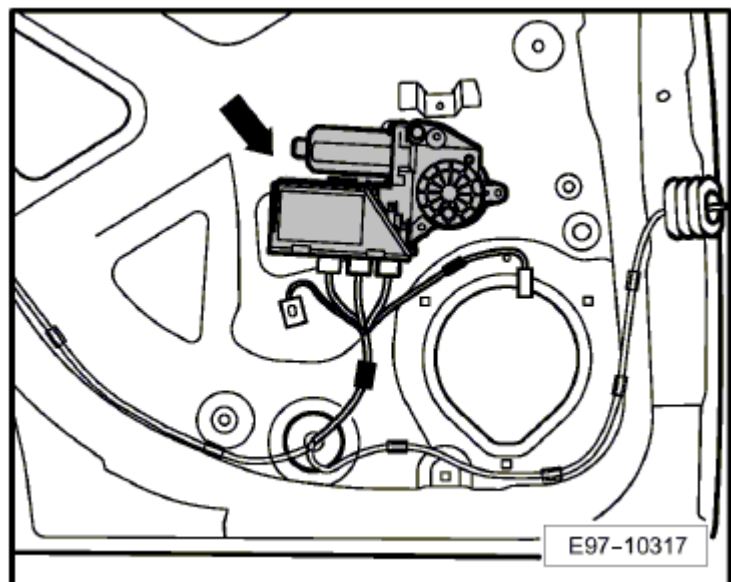
En la puerta trasera derecha -flecha-



Unidad de control puerta, trasera izquierda -J388-

Lugar de posicionamiento:

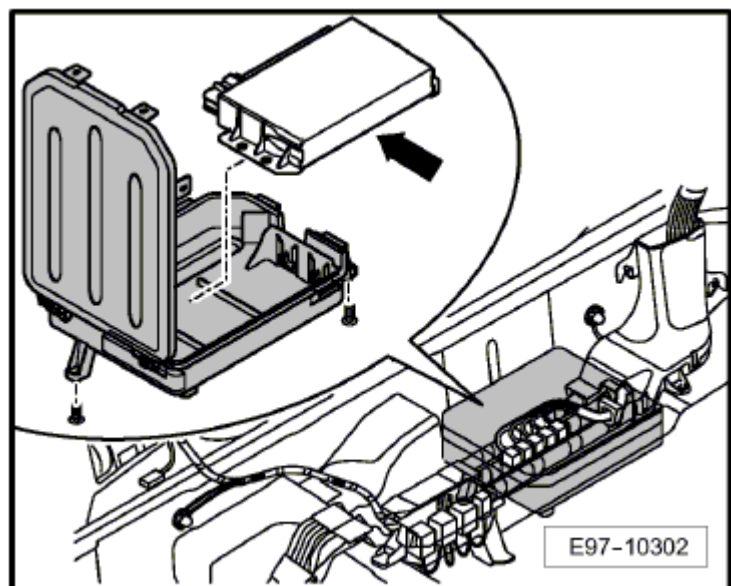
En la puerta trasera izquierda -flecha-



Unidad de control central para sistema de confort -J393-

Lugar de posicionamiento:

En la zona del reposapiés delantera izquierda -flecha-



Unidad de control puerta, lado