

## Filtro de combustible: desmontar y montar

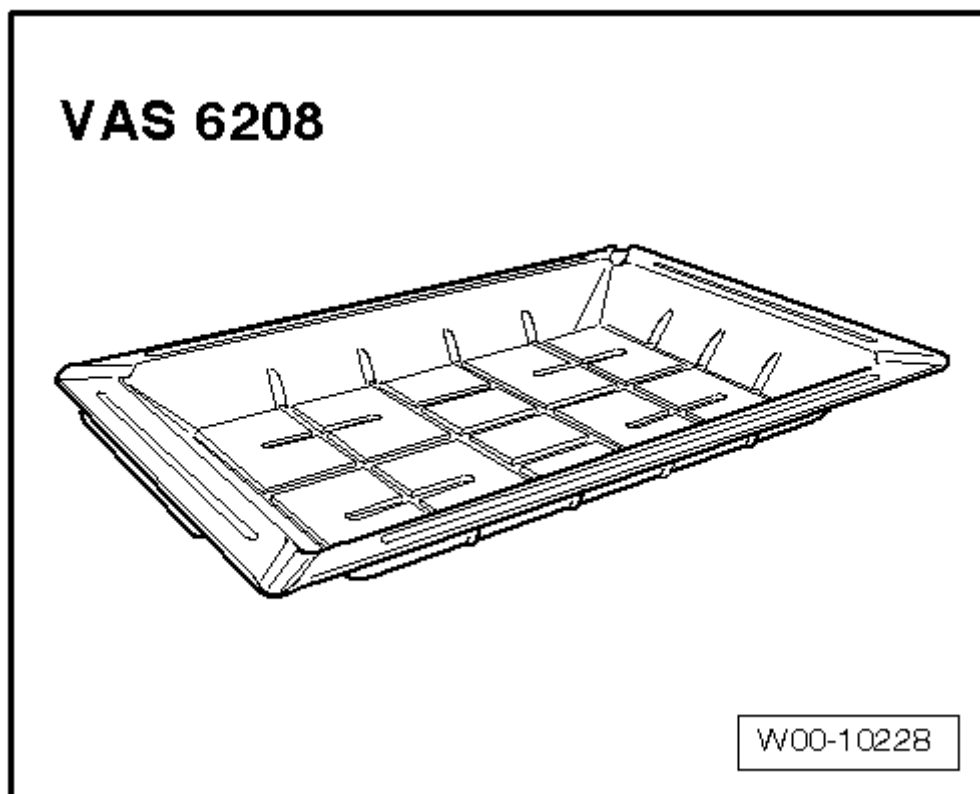
- ◆ Desmontar → **ancla**
- ◆ Montar → **ancla**

Consulte la tabla de equivalencias de utillaje y equipos según aplicabilidad entre Seat / VW / Audi / Skoda  
→ **capítulo**.

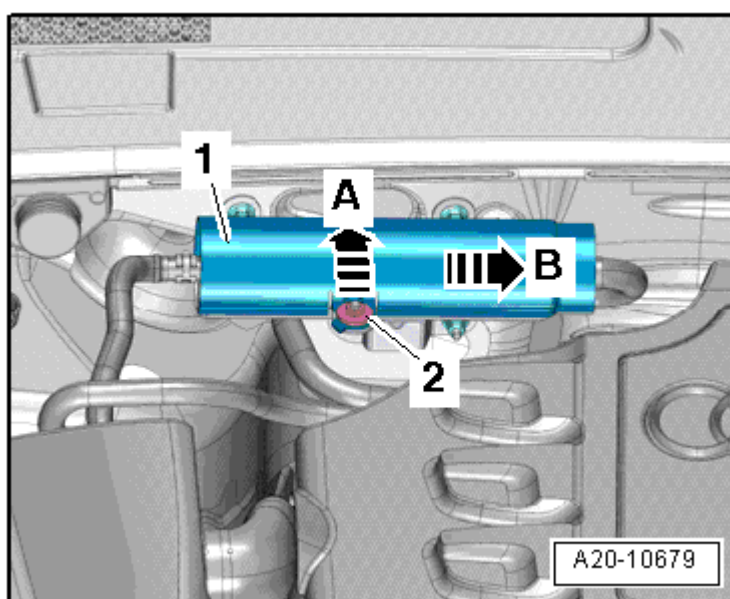
- ◆ Bandeja para líquidos -VAS 6208-, ver equivalencias  
→ **ancla**

### Desmontar

- Tener en cuenta las medidas de seguridad  
→ **capítulo**.



- Tener en cuenta las reglas de limpieza  
→ **capítulo**.
- Desenroscar la tuerca -2-.



- Desplazar el soporte superior -1- en sentido de la -flecha A- y a continuación de la -flecha B-.

- Colocar la bandeja para líquidos -VAS 6208- debajo del filtro de combustible.
- Separar las conducciones de combustible -1 y 3- del filtro de combustible.
- Retirar el filtro de combustible -2-.

**⚠ ¡ATENCIÓN!**

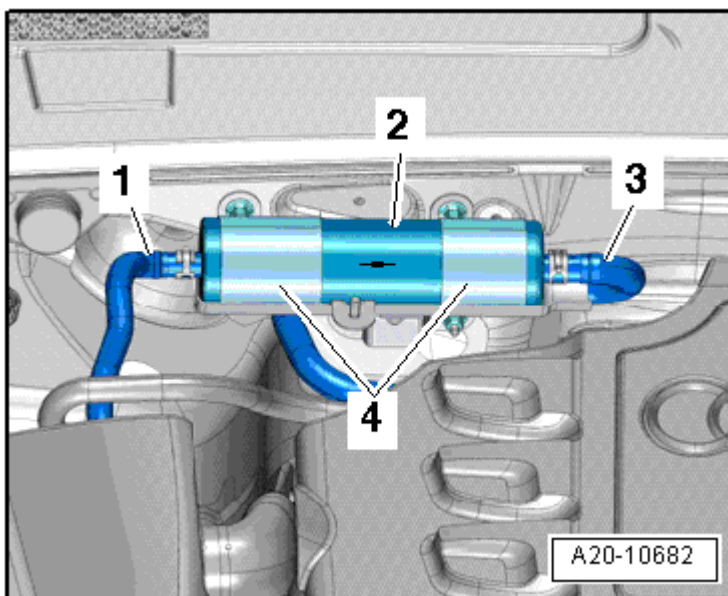
**El combustible caliente puede causar quemaduras.**

◆ **En un caso extremo, la temperatura de las tuberías de combustible o del propio combustible puede ser de hasta 100 °C. Antes de abrir los empalmes de los conductos, dejar que se enfríe el combustible, pues de lo contrario existe el riesgo de sufrir quemaduras graves.**

- ◆ **Utilizar guantes protectores.**
- ◆ **Utilizar gafas protectoras.**

**¡Riesgo de lesionarse! ¡El combustible está sometido a una presión elevada!**

**Para reducir la presión en el sistema de combustible hay que colocar un trapo limpio alrededor del punto de empalme y aflojar este último con cuidado.**



### Montar

El montaje se efectúa en el orden inverso, teniendo en cuenta lo siguiente:

- El sentido de flujo se indica mediante flechas en la carcasa del filtro.



### Nota

Asegurar todas las uniones de tubos flexibles con abrazaderas para tubos flexibles iguales a las de serie → [Catálogo de recambios](#).

**⚠ ¡Precaución!**

**La bomba de alta presión puede averiarse si se la hace funcionar en seco.**

**Si se sustituye el filtro de combustible, las tuberías de combustible o la bomba de combustible suplementaria -V393- se tiene que purgar el aire del sistema de combustible antes de la primera puesta en marcha del motor.**

- Par de apriete → [capítulo](#).
- Sistema de combustible: desairear

→ capítulo.