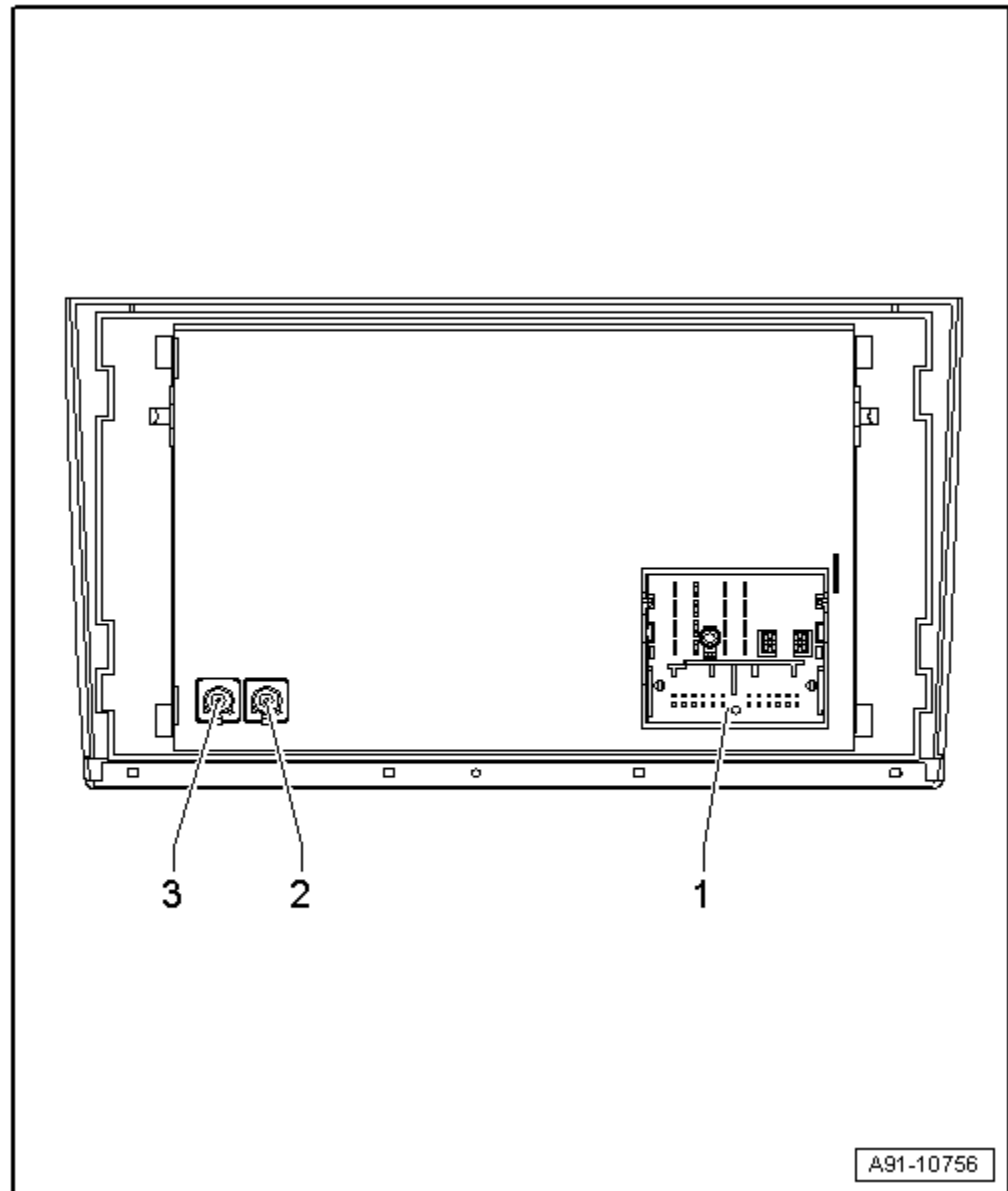


Radio "concert" conectores y ocupación de contactos

- 1 - Bloque de conexión con 4 conectores múltiples y dispositivo de seguridad
- 2 - Terminal AF1 (blanco) desde el amplificador de antena -R24- / módulo de antena izquierdo -R108-
- 3 - Terminal AF2 (blanco) desde el amplificador de antena -R24- / módulo de antena izquierdo -R108-

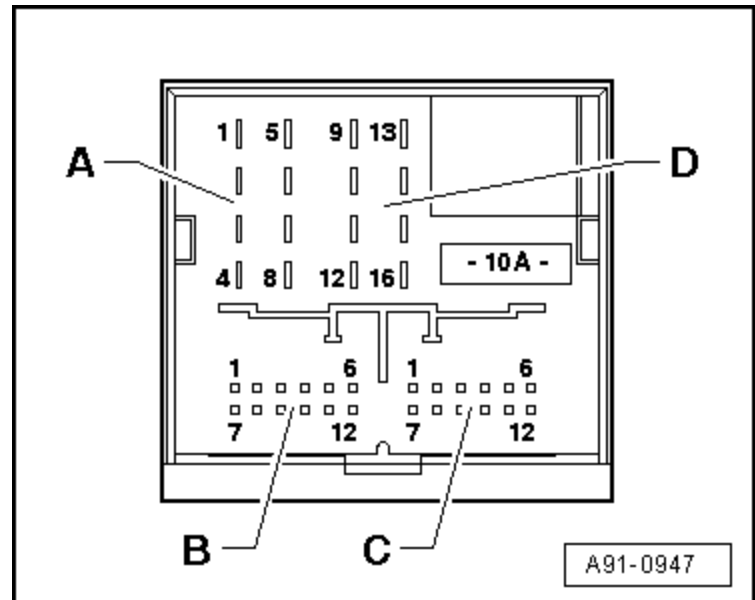


Nota

Los contactos no relacionados no están ocupados.

A - Conector múltiple de 8 polos (T8), negro

- 2 - Altavoz delantero derecho (+)
- 3 - Altavoz delantero izquierdo (+)
- 6 - Altavoz delantero derecho (-)
- 7 - Altavoz delantero izquierdo (-)

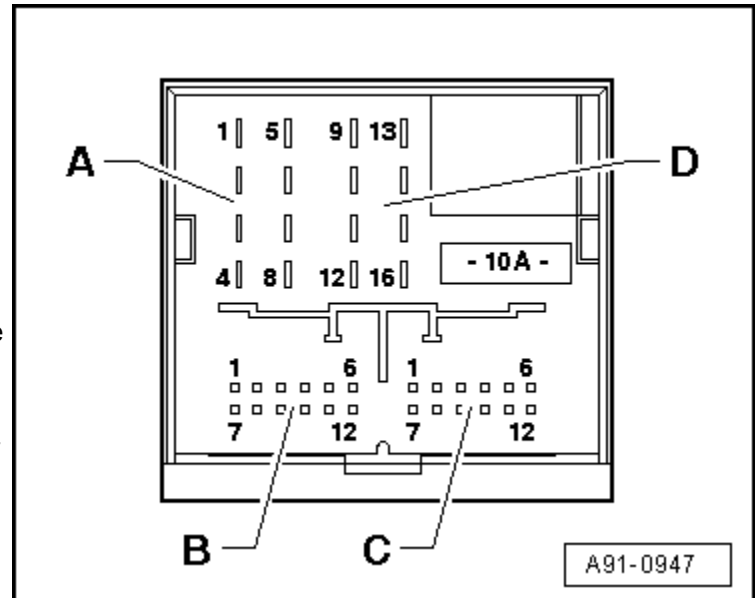


B - Conector múltiple de 12 polos (T12f) azul

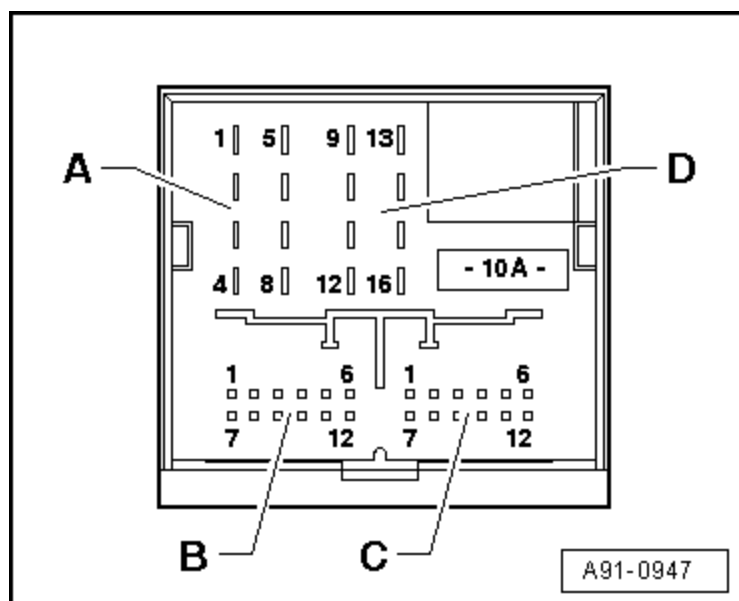
- 1 - BF-In izquierda (no se utiliza)
- 2 - Masa del CD hacia el Soporte de iPod - R192-
- 3 - BF-In masa (no se utiliza)
- 4 - Positivo permanente hacia el Soporte de iPod -R192-
- 5 - Masa
- 6 - Salida de datos del CD hacia el Soporte de iPod -R192-
- 7 - BF-In derecha (no se utiliza)
- 8 - Señal izquierda desde el Soporte de iPod - R192-
- 9 - Señal derecha desde el Soporte de iPod - R192-
- 10 - Conexión a positivo hacia el Soporte de iPod -R192-
- 11 - Entrada de datos del CD desde el Soporte de iPod -R192-
- 12 - Reloj del CD (CLK) del Soporte de iPod - R192-

C - Conector múltiple de 12 polos (T12) verde

- 1 - Señal de velocidad (no se utiliza)
- 3 - Señal delantera izquierda hacia el amplificador -R12-
- 5 - Señal trasera izquierda hacia amplificador con altavoz de graves (en el maletero, a la izquierda) -R44-/amplificador -R12-
- 6 - BF (-) del aparato emisor-receptor para teléfono -R36-/Preinstalación para teléfono móvil



- 7 - Diagnóstico K (no se utiliza)
- 8 - Masa de la señal hacia /amplificador -R12-
- 9 - Señal delantera derecha hacia el amplificador -R12-
- 10 - Audio Pilot on/off (no se utiliza)
- 11 - Señal trasera derecha hacia /amplificador -R12-
- 12 - BF (+) del aparato emisor-receptor para teléfono -R36-/Preinstalación para teléfono móvil



D - Conector múltiple de 8 polos (T8), negro

- 9 - CAN-Bus High ("infotainment")
- 10 - CAN-Bus Low ("infotainment")
- 11 - Supresión de sonido BF (Mute) de la preinstalación para teléfono móvil
- 12 - Borne 31
- 13 - Positivo conmutado hacia /amplificador -R12-
- 14 - Masa alarma antirrobo (no se utiliza)
- 15 - Borne 30
- 16 - Positivo permanentes conectado con CLAVIJA 15 (DWA - alarma antirrobo)

